

取扱説明書

SmartAXIS

メモリーカートリッジ

このたびはIDEC製品をお買い上げいただき、ありがとうございます。ご注文の製品に間違いがないかご確認のうえ、この取扱説明書およびFT1A本体の取扱説明書、最新のユーザーズマニュアルの内容をよくお読みいただき、正しくご使用ください。また、この取扱説明書は最終ユーザー様にて大切に保管ください。

安全上のご注意

本取扱説明書では、誤った取り扱いをした場合に生じることが予測される危険の度合いを「警告」、「注意」として区別しています。それぞれの意味は以下のとおりです。

警告

- 取扱いを誤った場合、人が死亡または重傷を負う可能性があります。
- ・取り付け、取り外し、配線作業および保守・点検は必ず電源を切って行ってください。感電および火災発生のおそれがあります。
 - ・本製品の設置、配線、プログラムの入力および操作を行うには専門の知識が必要です。専門の知識のない一般消費者が扱うことはできません。
 - ・本書およびFT1A本体のユーザーズマニュアルに記載の指示に従って取り付けてください。取り付けに不備があると、落下、故障、誤動作の原因となります。

注意

- 取扱いを誤った場合、人が障害を負うか物理的障害が発生する可能性があります。
- ・本製品はFT1Aシリーズ専用のメモリーカートリッジです。他の機器には接続できません。
 - ・本体のユーザーズマニュアルに記載の環境下で、ご使用ください。
 - ・本製品は電子部品を含んだ製品です。廃棄する場合は、廃棄される国・自治体の法規制に従い廃棄してください。

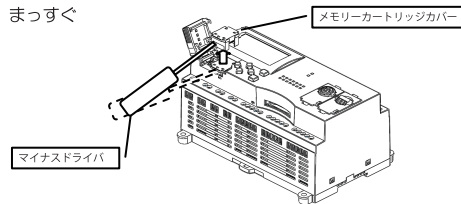
1 荷ほどき

使用される前に、製品内容に間違いがないか、製品の破損がないかを確かめてください。

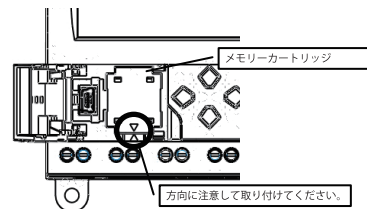
品名	形番	個数
メモリーカートリッジ	FT1A-PM1	1
取扱説明書（日本語、英語、簡体語）	B-1477	1

2 取付方法

マイナスドライバをメモリーカートリッジカバーの下に差し込み、まっすぐ取り外してください。



メモリーカートリッジカバーを取り外した後、メモリーカートリッジの▽マークと、SmartAXISの△マークが合うように、方向に注意してメモリーカートリッジを取り付けてください。



IDEC株式会社 <http://www.idec.com/japan/>

本社 〒532-0004 大阪市淀川区西宮原2-6-64 TEL 06-6398-2500

取扱説明書でご不明な点が御座いましたら、下記の技術問い合わせ窓口へお問い合わせ下さい。
 お問い合わせ時間：9:00~12:00 / 13:00~17:00（土・日曜日、祝日および弊社休日を除く）
 【技術問い合わせ窓口】
 TEL：0120-992-336 携帯電話・PHSの場合：050-8882-5843（通信料がかかります）

INSTRUCTION SHEET

SmartAXIS

Memory Cartridge

Confirm that the delivered product is what you have ordered. Read this instruction sheet, FT1A Instruction sheet and FT1A Series User's manual to make sure of correct operation. Make sure that the instruction sheet is kept by the end user.

SAFETY NOTE

In this operation instruction sheet, safety precautions are categorized in order of importance to Warning and Caution :

WARNING

- Warning notices are used to emphasize that improper operation may cause severe personal injury or death.
- ・Turn off power to the SmartAXIS before installation, removal, wiring, maintenance, and inspection of the Memory Cartridge. Failure to turn power off may cause electrical shocks or fire hazard.
 - ・Special expertise is required to install, wire, program, and operate the Memory Cartridge. People without such expertise must not use the Memory Cartridge.
 - ・Install the Memory Cartridge according to this instruction sheet and FT1A Series User's manual. Improper installation will result in falling, failure, or malfunction of the Memory Cartridge.

CAUTION

- Caution notices are used where inattention might cause personal injury or damage to equipment.
- ・The Memory Cartridge is designed for FT1A series. Do not connect with other products.
 - ・Install the Memory Cartridge in environments described in FT1A series User's manual.
 - ・The Memory Cartridge contains electronic parts. When disposing of the Memory Cartridge, do so in accordance with national and local regulations.

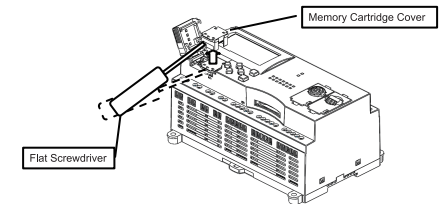
1 Unpacking

Before installing the Memory Cartridge, make sure that following items are contained completely without damage during transportation.

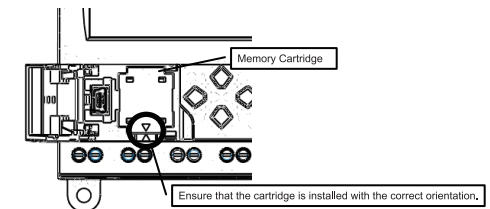
Item	Type Number	Number
Memory Cartridge	FT1A-PM1	1
Instruction sheet (Japanese/English/Simplified Chinese)	B-1477	1

2 Mounting

Insert a flat screwdriver under the memory cartridge cover and pull the cover directly upward to remove it.



After removing the memory cartridge cover, check that the triangular marks on the memory cartridge and the SmartAXIS point at each other to ensure that the memory cartridge is installed in the correct orientation.



使用说明书

SmartAXIS

存储器盒

感谢您购买 IDEC 公司的产品。请首先检查本产品确为您订购的产品，仔细阅读本使用说明书及 FT1A 本体的使用说明书、以及最新版的用户手册，并正确使用。此外，请交由最终用户并妥善保管本使用说明书。

安全注意事项

根据错误使用可能会产生危险的程度，在本使用说明书中使用了“警告”和“注意”字样。它们各自的含义如下所示。

警告

表示若错误使用，可能会导致人身死亡或重伤。

- 在安装、拆卸、布线及保养或检修时，请务必先切断电源。否则可能会导致触电或火灾等。
- 对本产品进行配置、布线、输入程序及操作时，需具备相关专业知识。不具备专业知识的普通用户不能使用本产品。
- 请按照本使用说明书及 FT1A 本体使用说明书中记载的指示进行安装。若安装不到位，可能会导致掉落、故障或误动作。

注意

表示错误使用，可能会导致人身伤害或物理故障。

- 本产品是 FT1A 系列专用的存储器盒。不能连接到其它设备。
- 请在本体用户手册中记载的环境下使用。
- 本产品含有电子部件。废弃时，请按照相关国家或地区的法律法规进行废弃。

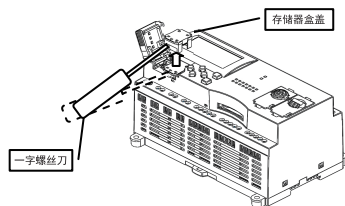
1 拆箱检查

使用之前，请检查产品包装内容是否齐全，产品有无破损。

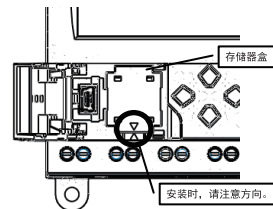
产品名称	型号	数量
存储器盒	FT1A-PM1	1
使用说明书（日文、英文、简体中文）	B-1477	1

2 安装方法

将一字螺丝刀插入存储器盒盖的下方，直接将其拆下。



拆下存储器盒盖后，请注意方向，将存储器盒上的“▽”标记与 SmartAXIS 的“△”标记对齐，以安装存储器盒。



IDEC
和泉电气 IDEC株式会社 <http://www.idec.com>

本社 于532-0004 日本国大阪市淀川区西宫原2-6-64 TEL: +81-6-6398-2500
关于使用说明书有不明白的地方，请联络IDEC(爱德克)。

上海: 爱德克电气贸易(上海)有限公司 电话: 021-6135-1515
北京: 北京分公司 电话: 010-6581-6131
广州: 广州分公司 电话: 020-83622394
香港: 香港和泉电气有限公司 电话: 2803-8989

合格证 本产品经检验合格
可编程控制器 对应标准: IEC/EN61131-2
销售者 IDEC株式会社
工厂地址 广东省惠州市惠阳区秋长街道茶园村顺居村(厂房)
(This marking is based on Law of China on Product Quality.)