規格變更通知

PS9Z 型 電源供應器用安裝配件

茲因 PS 系列 電源供應器用 DIN 軌道安裝配件/安裝配件(L 型)部份規格變更，特此通知。

實施期間

自 2011 年 3 月出廠品起依序實施

對象機種

DIN 軌道安裝配件

：PS9Z-3N4B
：PS9Z-3E4C
：PS9Z-3E4C

安裝配件(L 型)

：PS9X-3N3A
：PS9Z-3N3B
：PS9Z-3E3B
：PS9Z-3N3E

變更內容

變更如下。
1)部分零件追加了新製品 PS3X 用的安裝孔。
2)在零件的安裝孔旁標記了適用的電源供應器(含 PS3X)的型號。
3)原本部份的 DIN 軌道安裝用配件有附帶 M3 × 8mm 的螺絲，今後不再附帶螺絲。

	型號	1)追加 PS3X 用安裝孔	2)在配件的安裝孔旁標記型號	3)不再附帶螺絲
DIN 軌道安裝配件	PS9Z-3N4B	○	○	－(※2)
	PS9Z-3E4C	－(※1)	○	○
	PS9Z-3E4C	○	○	○
安裝配件(L 型)	PS9X-3N3A	○	○	－(※2)
	PS9Z-3N3B	－(※1)	○	－(※2)
	PS9Z-3E3B	－(※1)	○	－(※2)
	PS9Z-3N3E	○	○	－(※2)

(※1) 因爲用現行品的安裝孔可以安裝 PS3X，所以並未追加新的安裝孔。
(※2) 一直以來就未附帶螺絲。

■DIN 軌道安裝配件

變更前	變更後
PS9Z-3N4B 適合機種：PS3X-B、PS3X-C PS3N-A、PS3N-B 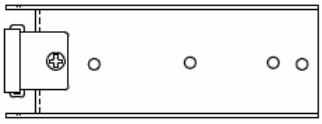	追加適用電源型號的刻印 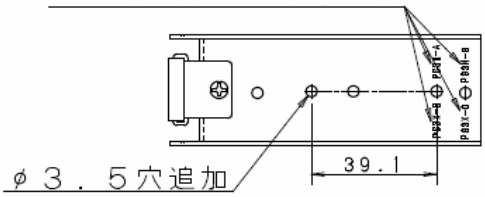
PS9Z-3E4C 適合機種：PS3X-D PS3N-C、PS3N-D PS3L-A、PS3L-B、PS3L-C 	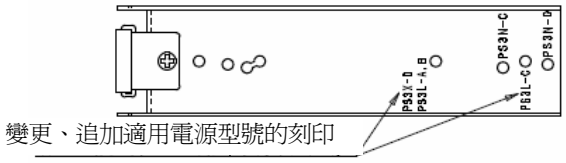
PS9Z-3E4D 適合機種：PS3X-Q、PS3X-E PS3N-E、PS3N-F PS3L-D 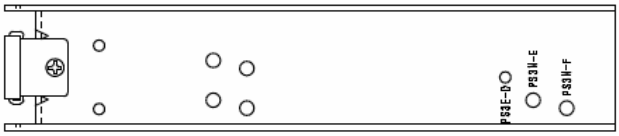	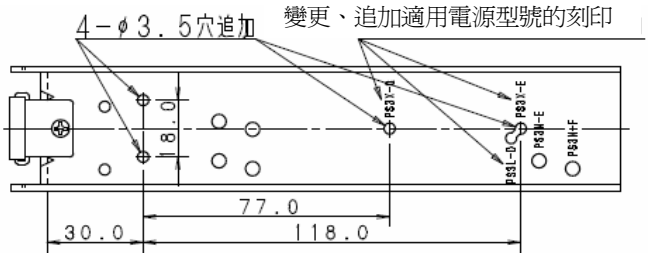

■安裝配件(L 型)

變更前	變更後
PS9Z-3N3A 適合機種：PS3X-B PS3N-A 	追加適用電源型號的刻印 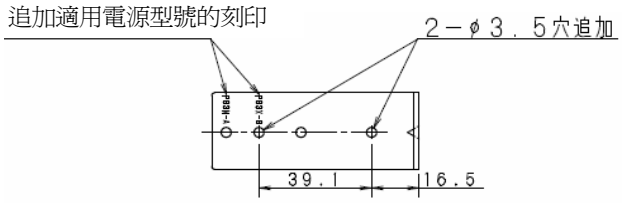
PS9Z-3N3B 適合機種：PS3X-C PS3N-B 	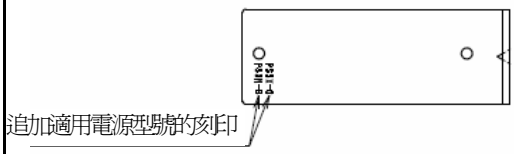

■安裝配件(L 型)

變更前	變更後
PS9Z-3E3B 適合機種：PS3X-D PS3L-A、PS3L-B 	 追加適用電源型號的刻印
PS9Z-3N3E 適合機種：PS3X-Q、PS3X-E PS3N-E 	追加適用電源型號的刻印　4－φ3.5穴追加 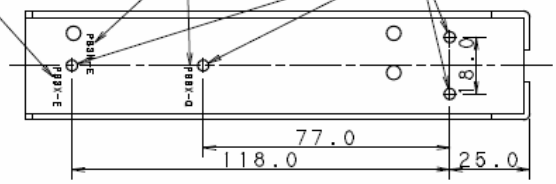

<使用安裝配件時的注意事項>
使用安裝用螺絲時，請充分考量到以下要素後再選擇。
※使用墊圈時，請考量到墊圈厚度後再選擇螺絲長度。

PS3X 型	PS3N 型	PS3L 型
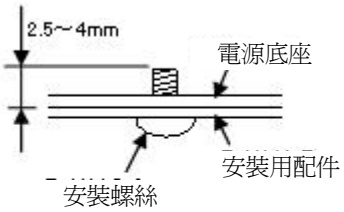 【適用螺絲】 M3：PS3X-B、C、D、Q、E	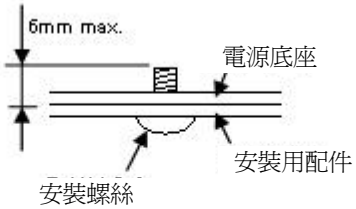 【適用螺絲】 M3：PS3N-A、B、C、D M4：PS3N-E	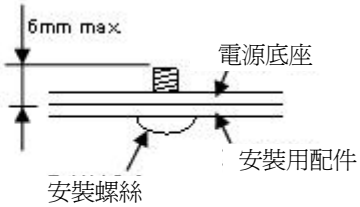 【適用螺絲】 M3：PS3L-A、B、C、D M4：PS3L-E

＜安裝配件時的厚度＞

●DIN軌道安裝配件

型　號	配件的厚度[mm]
PS9Z-3N4B	1.2
PS9Z-3E4C	1.2
PS9Z-3E4D	2.0

●安裝配件（L型）

型　號	配件的厚度[mm]
PS9Z-3N3A	2.0
PS9Z-3N3B	2.3
PS9Z-3E3B	2.3
PS9Z-3N3E	2.0

其他規格或外型、尺寸及型號・價格均無變更。
用於 PS3N、PS3L 的話，請依照原來方式使用即可。