追加認證及狀態標示方法變更通知

NC1V 系列 回路保護器

關於 NC1V 系列 回路保護器的(1)追加標示認證標準的符號 及 (2)變更顯示狀態的方法，特此通知。

實施時期

2013 年 4 月出廠品起逐步實施

※依購入時期・數量而異，可能會發生變更前後製品混合存在的情形。

變更(1)的內容

關於附帶複數個輔助接點・警報接點的型號製品，
在變更之後的製品本體上會追加標示3個機關(UL,CSA,CCC)的認證符號。

圖1. 追加認證標準的符號

變更前	變更後
認證標示:PSE,TUV,CE	認證標示:PSE,TUV,CE,UL,CSA,CCC

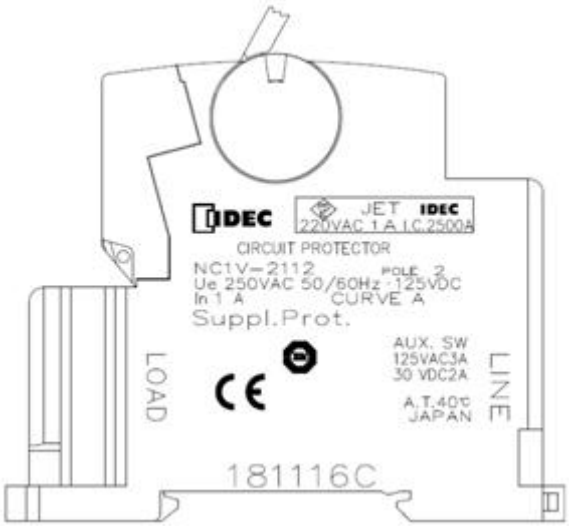

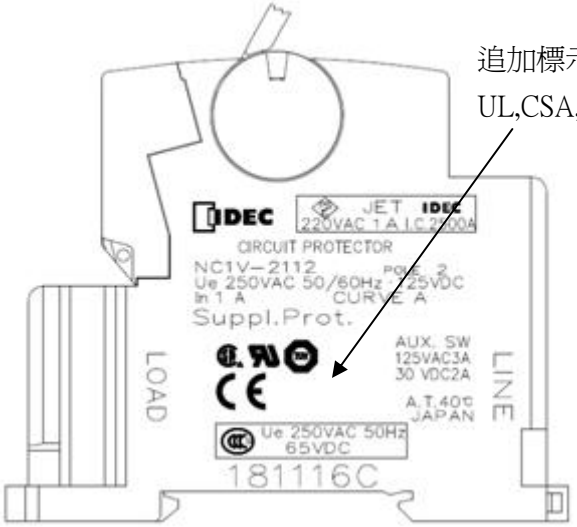

變更(1)的對象機種

附帶複數個輔助接點・警報接點的機種。

輔助接點2個	NC1V-2112-□
警報接點2個	NC1V-2122-□
輔助接點1個+警報接點1個	NC1V-2131-□
輔助接點2個	NC1V-3112-□
輔助接點3個	NC1V-3113-□
輔助接點1個+警報接點1個	NC1V-3131-□
輔助接點2個+警報接點1個	NC1V-3132-□
警報接點2個	NC1V-3122-□
警報接點3個	NC1V-3123-□
輔助接點1個+警報接點2個	NC1V-3133-□

變更(2)的內容

透過操作桿的位置和 ON 顯示來表示 ON、OFF、跳脫這 3 種狀態。(參考圖 2、圖 3)

因爲透過這樣的構造就可以輕鬆地以目測來辨識 ON、OFF、跳脫的狀態，因此廢止如圖 4-A 所示在跳脫時的以黃色來顯示的方法。

ON 時　　OFF 時　　跳脫時

圖 2.各狀態的操作桿位置(正面)



ON 時　　OFF 時　　跳脫時

圖 3.各狀態的操作桿位置(側面)

圖 4.跳脫時的黃色標示

變更前	變更後
(圖 4-A) 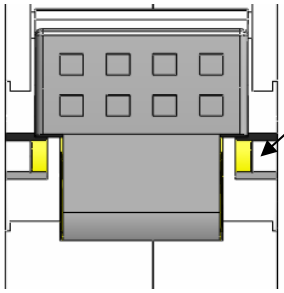 跳脫時，操作桿兩側的凹處會顯示爲黃色，但，在實際使用的狀態下，難以以目測來確認。	(圖 4-B) 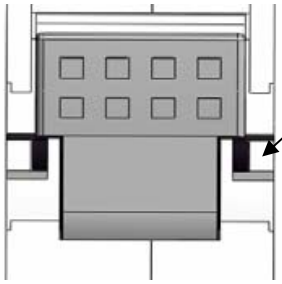 廢止跳脫時的黃色顯示。

變更(2)的對象機種

NC1V 系列 回路保護器 全機種

識別標示

變更品的個裝盒右側會標示”A”。
※識別標示期間：2013 年 9 月生產品爲止。

識別標示

型號及價格均無變更。

圖 5.個裝盒的識別標示