

規格變更通知(再通知)

SJ 系列 繼電器插座

茲因 2011 年 11 月發行的「SJ 系列繼電器插座之規格變更通知(編號: T-2011022_SJ)」遺漏了部分的內容，特此重新通知。

實施期限

2012 年 2 月出廠品起已經陸續實施。

對象機種

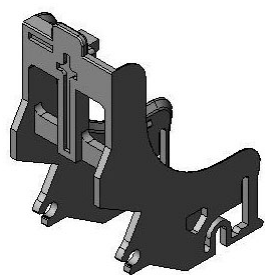
SJ 系列 繼電器插座

SJ1S-05B 型/SJ2S-05B 型(標準螺絲端子型)

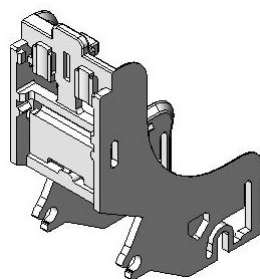
SJ1S-07L 型/SJ2S-07L 型(手指安全型螺絲端子型)

變更內容

1. 脫扣桿(SJ1S-05B 型/SJ2S-05B 型/SJ1S-07L 型/SJ2S-07L 型)

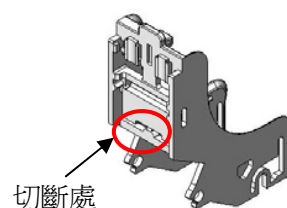
變更前

(深灰色)

變更後

(淺灰色)

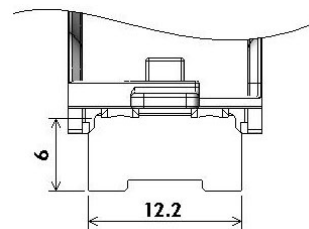
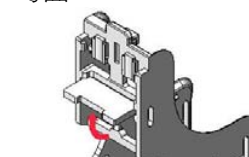
使用脫扣桿的記名板功能時



切斷處



彎曲



【記名範圍】

變更的概要

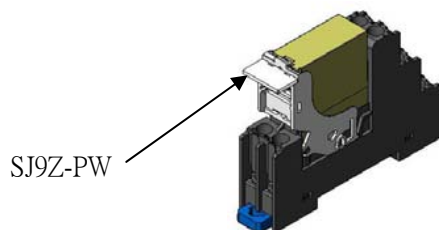
外型尺寸無變更。

將脫扣桿的一部分(參照右圖)以電工鉗切斷後，就可以拿來當作記名板使用。

另外，為了容易判讀文字，將樹脂色由「深灰色」變更為「淺灰色」。

另外，不使用記名板功能時，也可以依照往常的使用方法繼續使用。

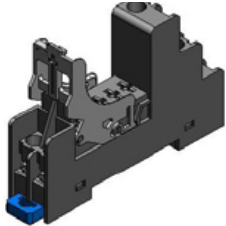
也可以安裝選購品的裝卸式記名板(SJ9Z-PW)。



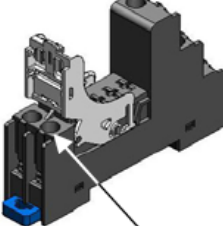
SJ9Z-PW

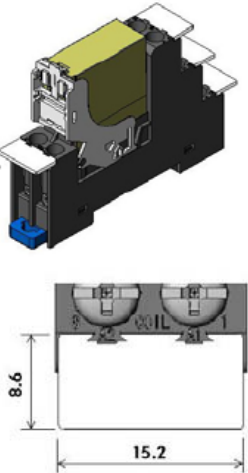
2. 插座本體(SJ1S-07L 型/SJ2S-07L 型時)

變更前



變更後





SJ9Z-PW

8.6

15.2


【記名範圍】

線圈用的螺絲端子穴的位置變高。


變更的概要
 線圈端子部的形狀變更。
 關於其他的端子，為了能夠安裝選購品「裝卸式記名板(型號 SJ9Z-PW)」，因而變更形狀。

3. 插座本體(SJ1S-05B 型/SJ2S-05B 型時) 《追記》

變更前



變更後



凸緣的高度變低

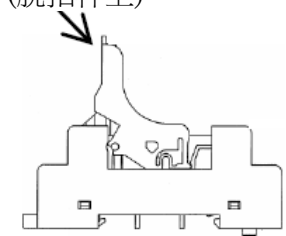
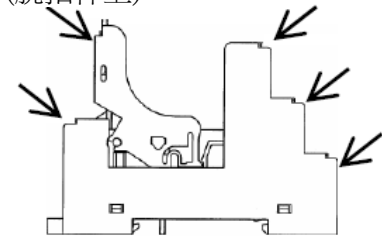
變更的概要
 線圈端子側的凸緣高度變低。
 註)選購品「裝卸式記名板(型號 SJ9Z-PW)」無法安裝在本體上。
 ※可以安裝在脫扣桿上。

4. 隨著形狀的變更，使用時的注意事項 《追記》

由於插座本體及脫扣桿的形狀變更，變更前後的組合不具互換性。
 要確認是否可以組合的話，請參照下表。使用時請注意。

		脫扣桿			
		變更前		變更後	
		型號	外觀色	型號	外觀色
		SJ9Z-C1	深灰色	SJ9Z-CM	淺灰色
插座本體	SJ1S-07L SJ2S-07L	變更前	適合	不可	
	SJ1S-05B SJ2S-05B	變更後	不可	適合	

形狀變更後的插座可以安裝裝卸式記名板的位置。

型號	SJ1S-05B、SJ2S-05B	SJ1S-07L、SJ2S-07L
部位數	1 處	5 處
位置	<p>(脫扣桿上)</p> 	<p>(脫扣桿上)</p> 

※裝卸式記名板無法安裝在形狀變更前的製品上。

型號與價格

插座本體 : 型號與價格均無變更。
 脫扣桿 : 價格不變。型號改變。
 SJ9Z-C₁ → SJ9Z-C_M

※關於變更前插座要使用的脫扣桿：SJ9Z-C1(深灰色)的購買，請洽詢 IDEC。

識別標示

SJ 插座本體的變更後的製品，直到 2012 年 5 月份的生產品為止都曾經進行以下的識別標示，但是現在已經不再標示。

- 個裝盒的批號(lot no.)的尾端，蓋上「L」。(如下圖)

	變更後(代表例)	
個裝盒		