

規格變更通知

HS5D 型/HS5E-K 型/HS5L 型 安全開關

茲因 HS5D 型/HS5E-K 型/HS5L 型安全開關的部分規格有所變更，特此通知。

■ 實施期間

2021 年 2 月製造品起逐步實施

※即使在實施期限之前，根據接單狀況而定，有可能提前以變更後產品出貨。

■ 對象製品・變更內容

		變更 1 金屬製操作頭部的工法	變更 2 出貨型態	變更 3 方形塞的形狀
HS5D 型	樹脂製操作頭部型	×	○ ^{※2}	○ ^{※1}
	金屬製操作頭部型	○ ^{※1}	○ ^{※2}	○ ^{※1}
HS5E-K 型(全機種)		○ ^{※1}	○ ^{※2}	○ ^{※1}
HS5L 型(全機種)		○ ^{※1}	○ ^{※2}	○ ^{※1}

* 對象製品：○。對象外製品：×

※1：包含以標準品為基礎的客製化規格品。


※2：不包含以標準品為基礎的客製化規格品。

其他規格、型號及價格均無變更。

■ 變更內容的細節說明

【變更 1：金屬製操作頭部的工法】

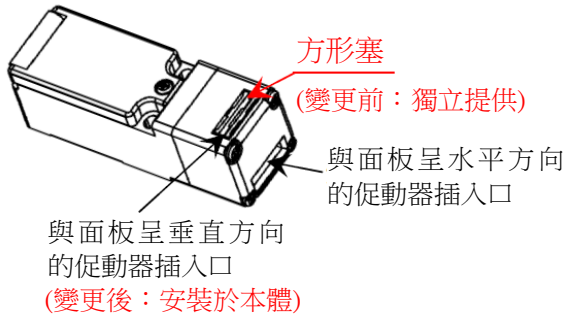
為了提升生產效率，變更金屬製操作頭部的工法。基於此一變更，外觀上的光澤也變更如下表。但金屬製操作頭部的材質及鍍層並無變更。

(例) HS5E-K 型	變更前	變更後
	表面的光澤：有 	表面的光澤：無 

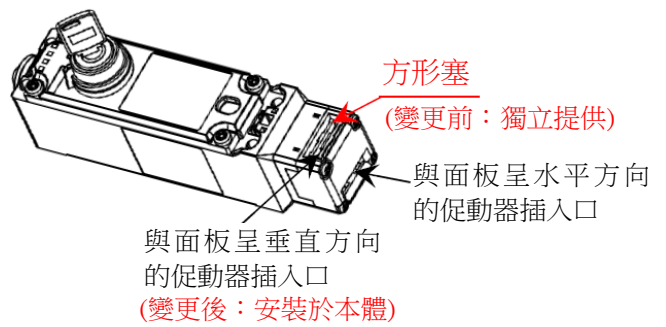
【變更 2：出貨型態】

為了預防因忘了安裝方形塞而導致異物進入製品本體的情形發生，因此變更方形塞在出廠時的安裝狀態。產品附屬的方形塞目前是單獨提供，將改為直接安裝於產品本體與面板呈垂直方向的促動器插入口(如下圖)後出貨。

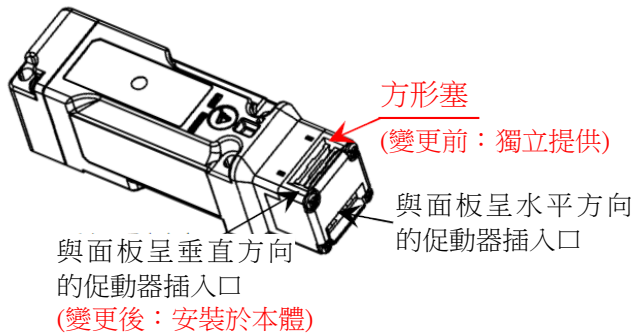
<HS5D 型>



<HS5E-K 型>



<HS5L 型>



如欲使用與面板呈垂直方向的促動器插入口時，請將方形塞改為安裝於與面板呈水平方向的促動器插入口內。

【變更 3：方形塞的形狀】

為了改善方形塞的安裝性，方形塞的形狀將變更如下。

(例) HS5D 型	變更前	變更後
	<p>Diagram showing the square plug (方形塞) with a protruding top edge, which may hinder installation into the horizontal slot.</p>	<p>Diagram showing the modified square plug with a flat top edge, designed for easier installation into the horizontal slot.</p>

■ 方形塞的拆卸方法

欲將方形塞從與面板呈垂直方向的促動器插入口拆下然後安裝於與面板呈水平方向的促動器插入口時，請按照以下步驟進行。

- 出廠時，方形塞已經安裝於與面板呈垂直方向的促動器插入口。
要將方形塞安裝於與面板呈水平方向的促動器插入口時，請先如右圖所示，使用一字形螺絲起子等類似物插入方形塞與插槽間的縫隙，取下方形塞後再將其安裝於與面板呈水平方向的促動器插入口。

請務必將方形塞插入至不使用的促動器插入口，以防止灰塵或其他物質進入安全開關。

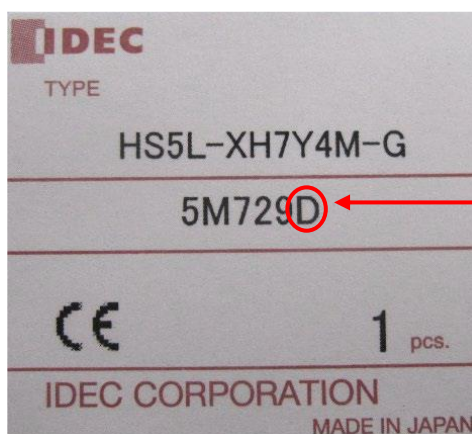
<以 HS5D 型為例>



■ 識別標示

變更後的製品，其個裝盒的批號的右側將追加標示「D」。

- 識別標示期間：2021 年 7 月製造品為止
- 識別例：



追加標示「D」