

規格變更通知

HS6B 型 安全開關

茲因 HS6B 型安全開關的部分規格有所變更，特此通知。

■ 實施期間

2021 年 6 月製造品起逐步實施

※即使在實施期限之前，根據接單狀況而定，有可能提前以變更後產品出貨。

■ 對象製品

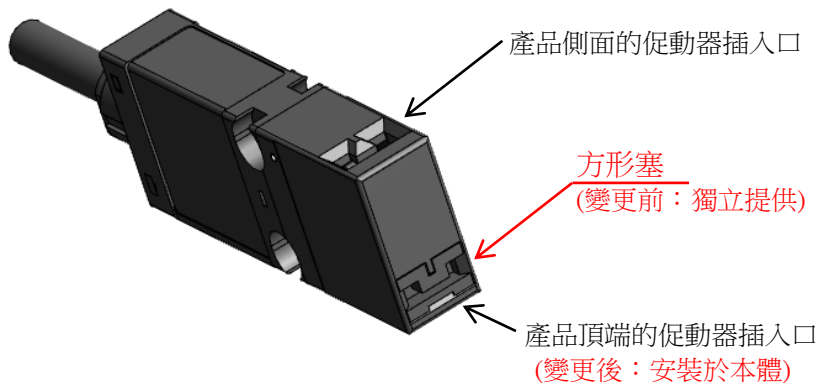
HS6B 型 安全開關 全機種

※包含以標準品為基礎的客製化規格品。

■ 變更內容的細節說明

【變更 1：出貨型態】

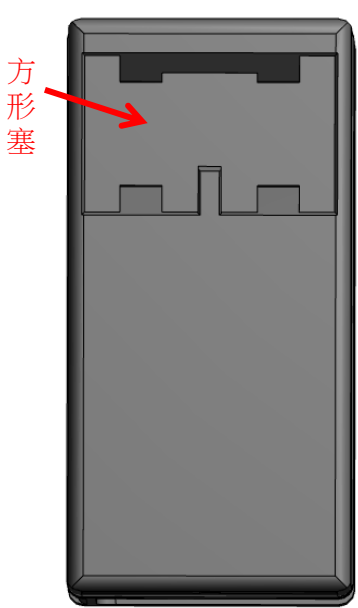
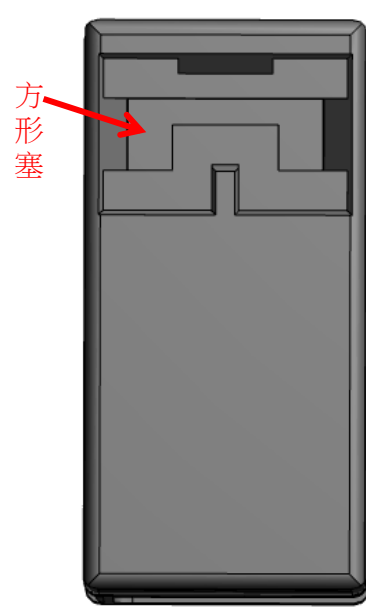
為了預防因忘了安裝方形塞而導致異物進入製品本體的情形發生，因此變更方形塞在出廠時的安裝狀態。產品附屬的方形塞目前是單獨提供，將改為直接安裝於產品頂端的促動器插入口(如下圖)後出貨。



如欲使用產品頂端的促動器插入口時，請將方形塞改為安裝於產品側面的促動器插入口內。

【變更 2：方形塞的材質與形狀】

為了改善方形塞的安裝性，及防止逆向插入，方形塞的材質及形狀將變更如下：

	變更前	變更後
材質	Polyamide 66	Polyacetal
形狀		

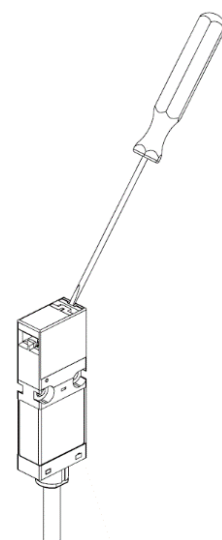
※上述以外的規格，型號及規格均無變更。

■ 方形塞的拆卸方法

欲將方形塞從產品頂部的促動器插入口拆下然後安裝於產品側面的促動器插入口時，請按照以下步驟進行。

- 出廠時，方形塞已經安裝於產品頂部的促動器插入口。要將方形塞安裝於產品側面的促動器插入口時，請先如右圖所示，使用一字形螺絲起子等類似物插入方形塞與插槽間的縫隙，取下方形塞後再將其安裝於產品側面的促動器插入口。

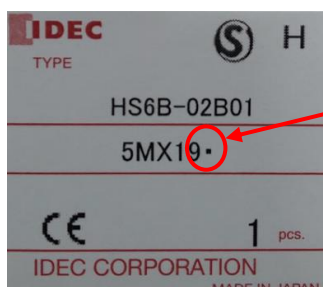
請務必將方形塞插入至不使用的促動器插入口，以防止灰塵或其他物質進入安全開關。



■ 識別標示

變更後的製品，其個裝盒的批號的右側將追加標示「・」。

- 識別標示期間：2021 年 11 月製造品為止
- 識別例：



追加標示「・」