

軟體版本升級通知

KW2D 型 智慧 RFID 讀取器

茲因發現 KW2D 型 智慧 RFID 讀取器的系統軟體發生以下 1 件現象，請使用該軟體的顧客，確認下述的異常內容後，採取對策。造成困擾深感抱歉，敬請見諒。

■ 現象

如果將數個 RFID 標籤以大約 1 秒的間隔快速地交替放置於 KW2D 型智慧 RFID 讀取器前，即使 KW2D 型智慧 RFID 讀取器發出「核對 OK」的蜂鳴音且綠色 LED 燈亮起，UID 也可能並未被儲存於共享的記憶體內。

■ 對象製品

KW2D 型設定用工具 KW RFID Configurator (V1.1.0)

※這次對策後的製品是 KW2D 型設定用工具 KW RFID Configurator (V1.1.1)

■ 對應方式

可以從敝公司網站下載〔KW2D 型設定用工具 KW RFID Configurator (V1.1.1)〕。

使用該軟體後，KW2D 型本體的系統軟體也會自動被更新為 V1.1.1。

〔網址〕<http://tw.idec.com/zht/download/search.aspx?tab=software&category=10&series=10RF>

當使用 KW RFID Configurator V1.1.1 的軟體將設定值下載到 KW2D 本體時，若出現「系統軟體版本不同」的訊息（圖 1）時，請按照訊息的指示更新軟體。

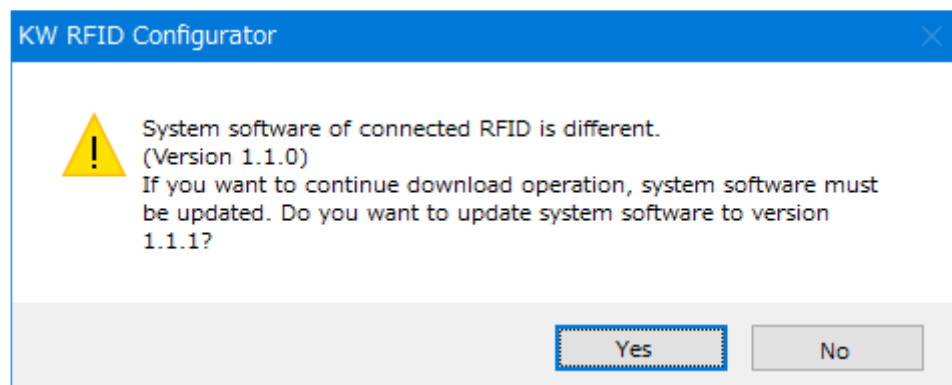


圖 1：系統軟體的版本更新訊息

以上為更新軟體的步驟。

■ 實施時期

2021 年 2 月 9 日

■ 如何確認版本

要確認您所使用的 KW RFID Configurator 的版本以及系統軟體的版本時，可以從〔功能區〕內的〔說明〕的〔版本〕來確認。(圖 2)

KW2D 型本體的系統軟體的版本是透過設定工具的〔監視〕機能，在與本體連接的狀態下確認。(圖 3)

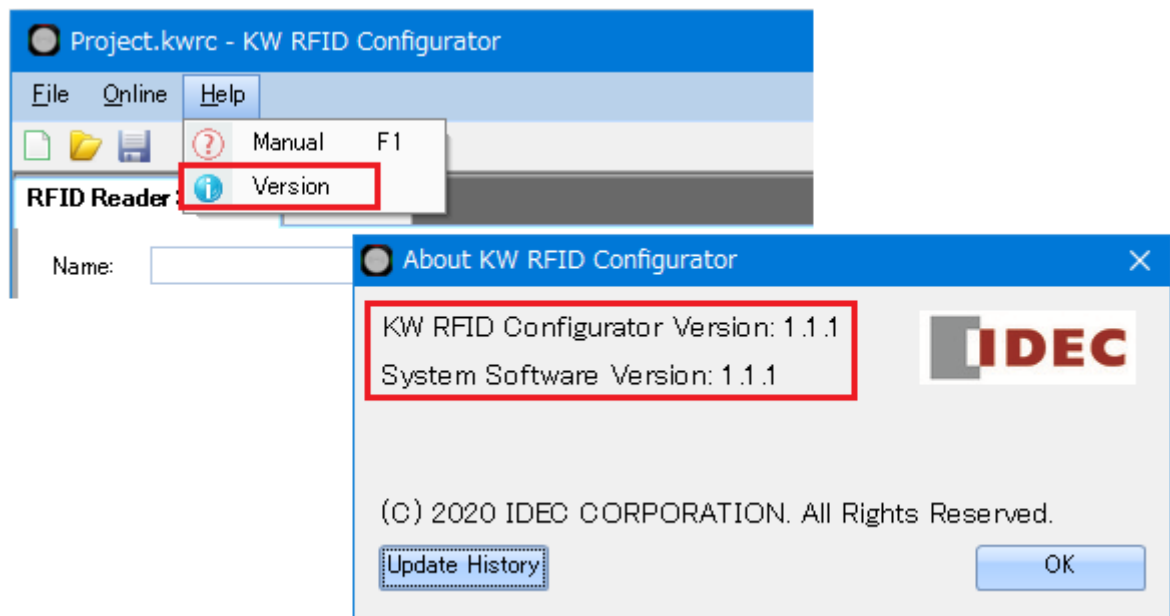


圖 2： KW RFID Configurator 的版本資訊

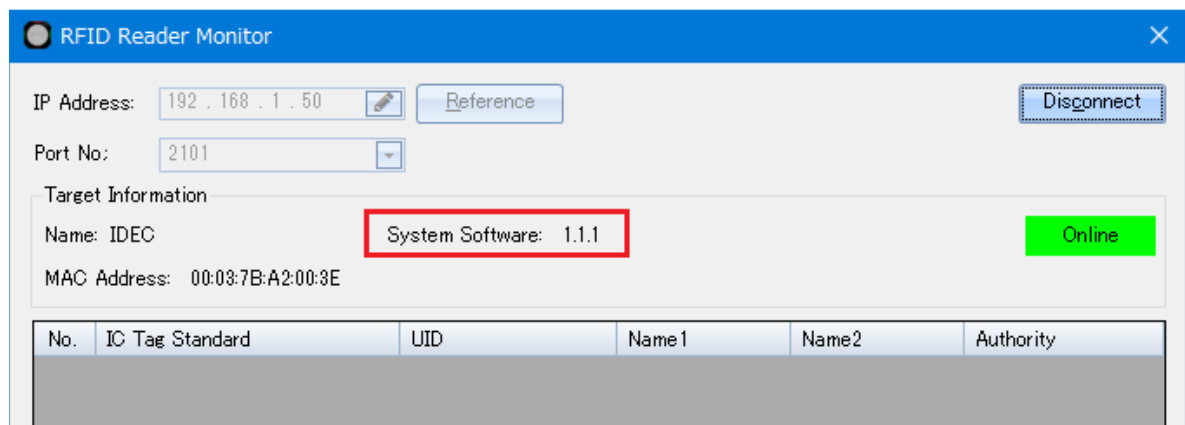


圖 3： 設定工具的〔監視〕畫面