

規格變更通知

HE1G-L 系列 手握式促動開關

茲因 HE1G-L 系列手握式促動開關的部分規格變更，特此通知。

■ 實施時期

自 2021 年 9 月出廠品起陸續實施。

※即使在實施時期以前，依接單狀況而定，亦可能提前以變更後產品出貨。



■ 對象機種

HE1G-L 系列 手握式促動開關 全機種

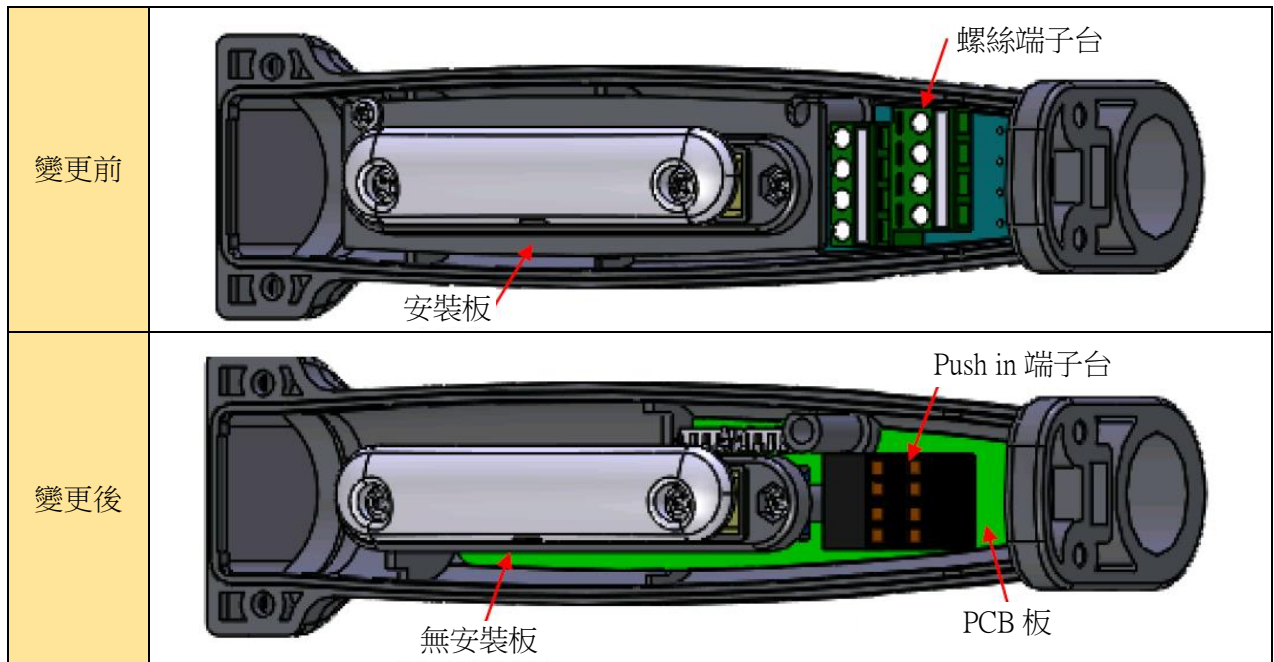
■ 規格變更內容

- 將配線方式由螺絲端子台變更為 Push-in 端子台。因此，內部構造及適用的電線規格也隨之變更。
- 附緊急停止用按鈕開關型所搭載的開關由 HA1E 型變更為 XA 型，同時，也不再搭載開關保護罩。

【變更內容 1：內部構造】

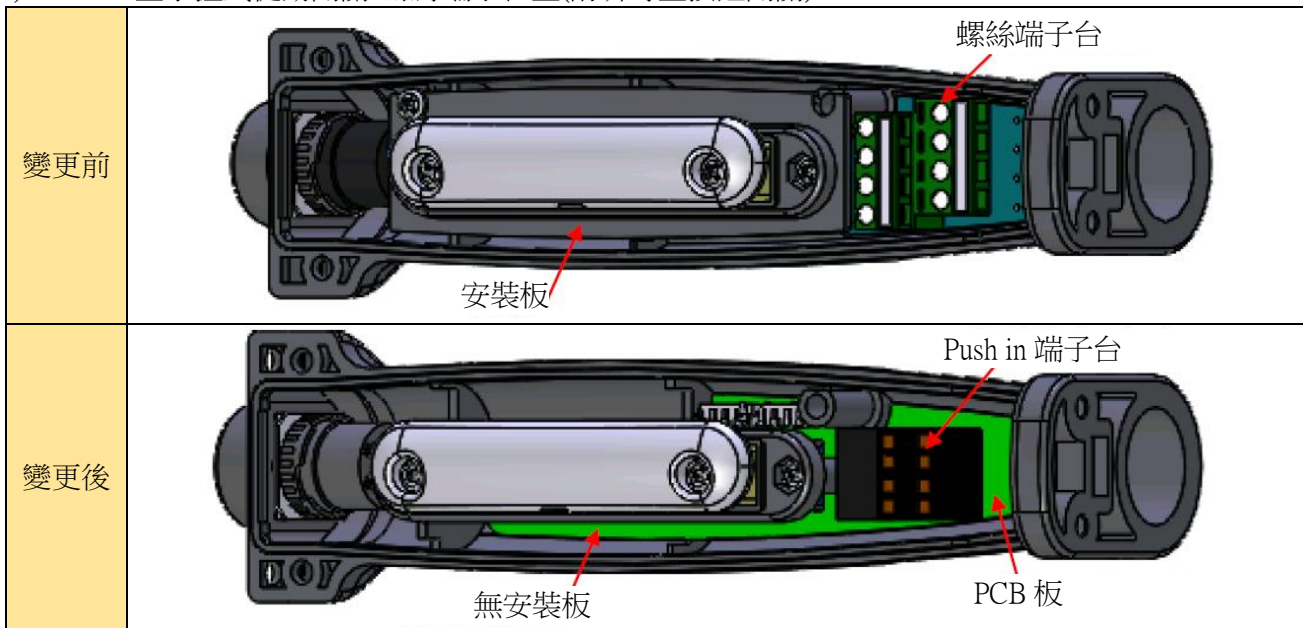
因為 HE1G-L 型手握式促動開關(全機種)由螺絲端子台變成 Push-in 端子台，因此其內部構造也隨之變更。

(1) HE1G-L 型手握式促動開關 螺絲端子台型(無按鈕開關型)



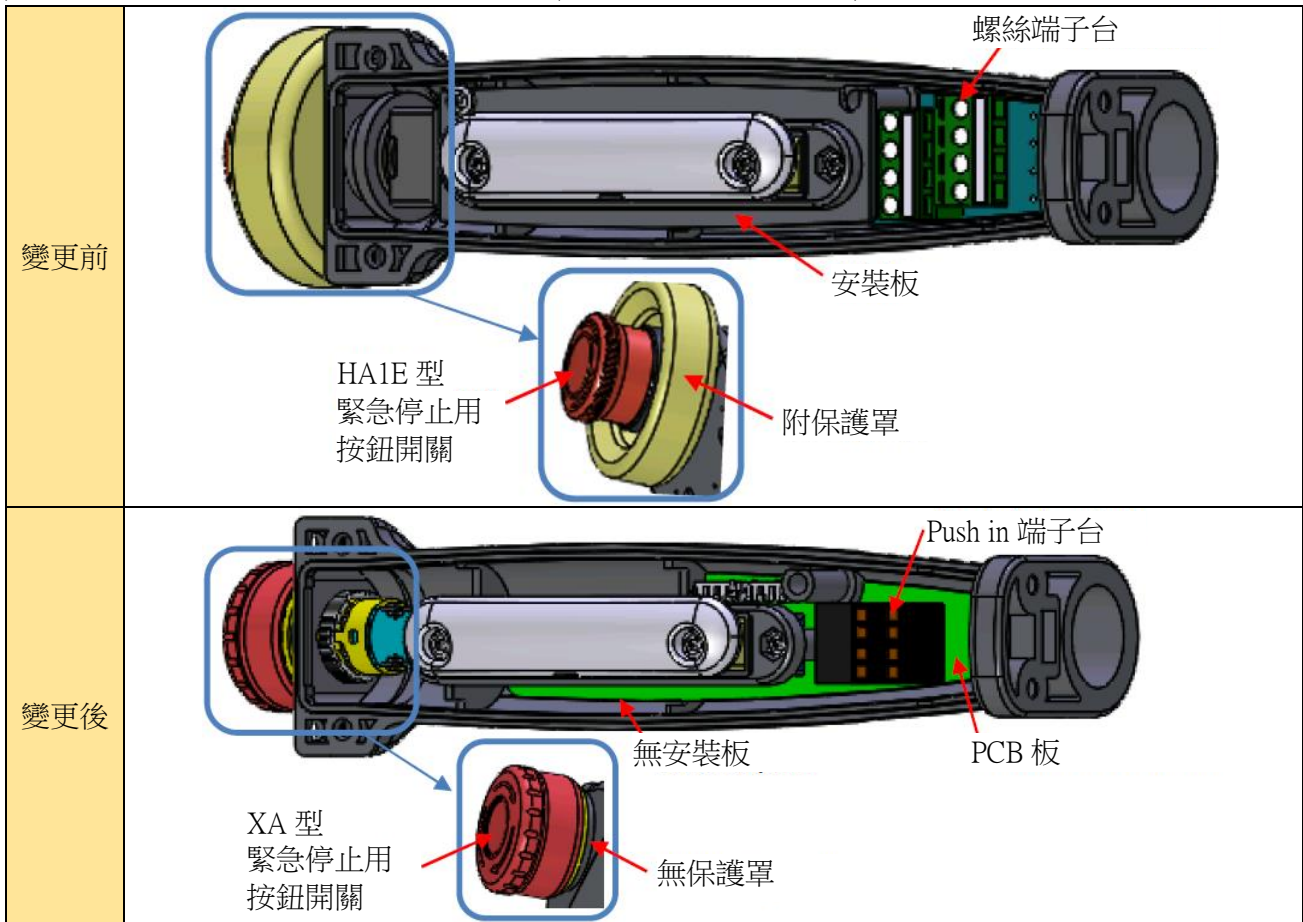
■ 規格變更內容 (接上頁)

(2) HE1G-L 型手握式促動開關 螺絲端子台型(附瞬時型按鈕開關)



※上圖省略了瞬時型按鈕開關的配線。

3) HE1G-L 型手握式促動開關 螺絲端子台型(附緊急停止用按鈕開關)



※上圖省略了緊急停止用按鈕開關的配線。

■ 規格變更內容 (接上頁)

【變更內容 2：適用的電線規格】

因為將配線方式由螺絲端子台變更為 Push-in 端子台。因此，適用的電線規格也隨之變更。

	變更前	變更後
適用的電線	螺絲端子台型： 0.14~1.5mm ² (AWG16~25)	Push in 端子台型： 0.2~1.5mm ² (AWG16~25)
	內部連接器型： 0.05~0.86mm ² (AWG18~30)	內部連接器型： 0.05~0.86mm ² (AWG18~30)
端子抗拉強度	20N 以上	20N 以上
螺絲端子鎖緊 扭矩	0.5~0.6N·m	
適用的針形端 子		H0.25/12 HBL(0.25mm ²) [Weidmüller]
		H0.34/12 TK(0.34mm ²) [Weidmüller]
	AI0.5-8WH(0.34~0.5mm ²) [Phoenix Contact]	H0.5/14D W(0.5mm ²) [Weidmüller]
	AI0.75-8GY(0.5~0.75mm ²) [Phoenix Contact]	H0.75/14D GR(0.75mm ²) [Weidmüller]
	AI1.0-8RD(0.75~1.0mm ²) [Phoenix Contact]	
	AI1.5-8BK(1.0~1.5mm ²) [Phoenix Contact] *1	

* 1 與目前適用的電線尺寸匹配時，與端子台規格不兼容

其他規格、型號及規格均無變更。

■ 變更的理由

為了減少接線所需工時，提高生產性。

■ 識別標示

變更後的製品，其包裝袋上的標籤所標示的製造批號末側將追加標示「B」。

- 標示期間：2022 年 2 月製造品為止。
- 標示範例：

