

軟體重要通知

SW1A 型 Automation Organizer (WindLDR、WindO/I-NV3)

茲因 SW1A 型 Automation Organizer 內收錄的程式編輯用軟體 WindLDR、WindO/I-NV3 發生以下 1 件異常現象，請使用該軟體的顧客，確認下述的異常內容後，採取對策。造成困擾深感抱歉，敬請見諒。

現象

編號	現象	更正後的新版本	發行日
1.	如果 Windows OS 的小數點符號為「,」（逗號）時，則 PID 監控對話框中的圖表顯示可能不正確。	WindLDR Ver.8.23.0 WindO/I-NV3 Ver.5.78	2022年9月公開

長久對策・對應方式

SW1A 型 Automation Organizer Ver.4.3.0 內所收錄的以下版本的軟體將修正前述現象。

- WindLDR Ver.8.23.0
- WindO/I-NV3 Ver.5.78

請從敝公司網站下載最新版的安裝檔，下載後請進行安裝將軟體升級為最新版。謝謝。

https://tw.idec.com/idec-tw/zh_TW/TWD/RD/software/Software-Downloads-tw



圖 序-1 軟體下載

■ 如何確認系統軟體的版本

請按照下圖，透過 WindLDR 的 PLC 狀態畫面來確認您手邊的 FC6A 型 MicroSmart、FT1A 型 SmartAXIS Touch 所使用的系統軟體版本。

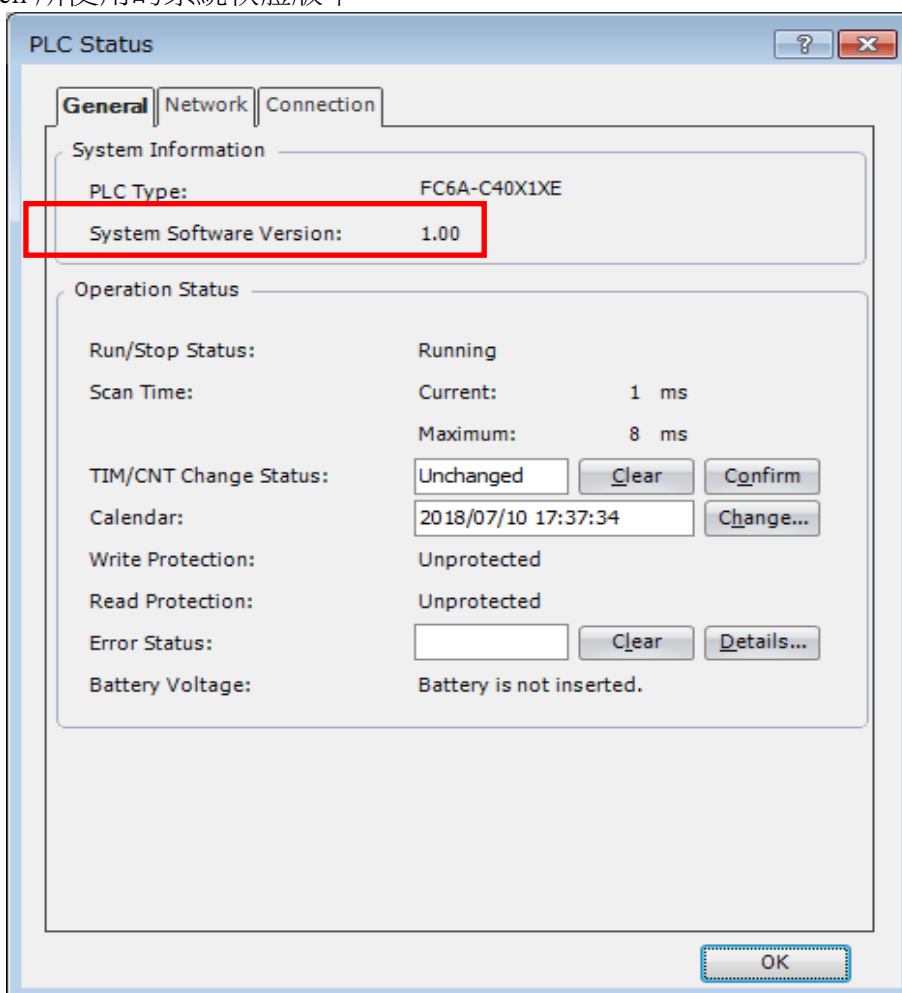


圖 序-2 PLC 狀態畫面

現象 1**【對象製品】**

- WindLDR Ver.8.0.0~Ver.8.22.0
- WindO/I-NV3 Ver.5.20~Ver.5.77

產品型號: SW1A-W1C (Automation Organizer Ver.2.4.0~Ver4.2.0)

※自敝公司網站下載的軟體也屬於本次的異常對象。

機種	型號
FC6A 型 MicroSmart	FC6A-C16***E、FC6A-C24***E、FC6A-C40***E、FC6A-C40***EJ、FC6A-D16**CEE、FC6A-D32**CEE
FT1A 型 SmartAXIS Touch	FT1A-*14*A-*

【現象】

如果將 Windows OS 的〔小數點的符號〕設定為「逗號 (,)」(如圖 1-1)，則 PID 監控對話框中的圖表將無法正確顯示。舉例來說，如圖 2 所示，儘管 PV 值是「20.5」，圖表也不是顯示為 20.5。另，小數點如果是 0 的時候 (30.0 等) 則不會發生此現象。

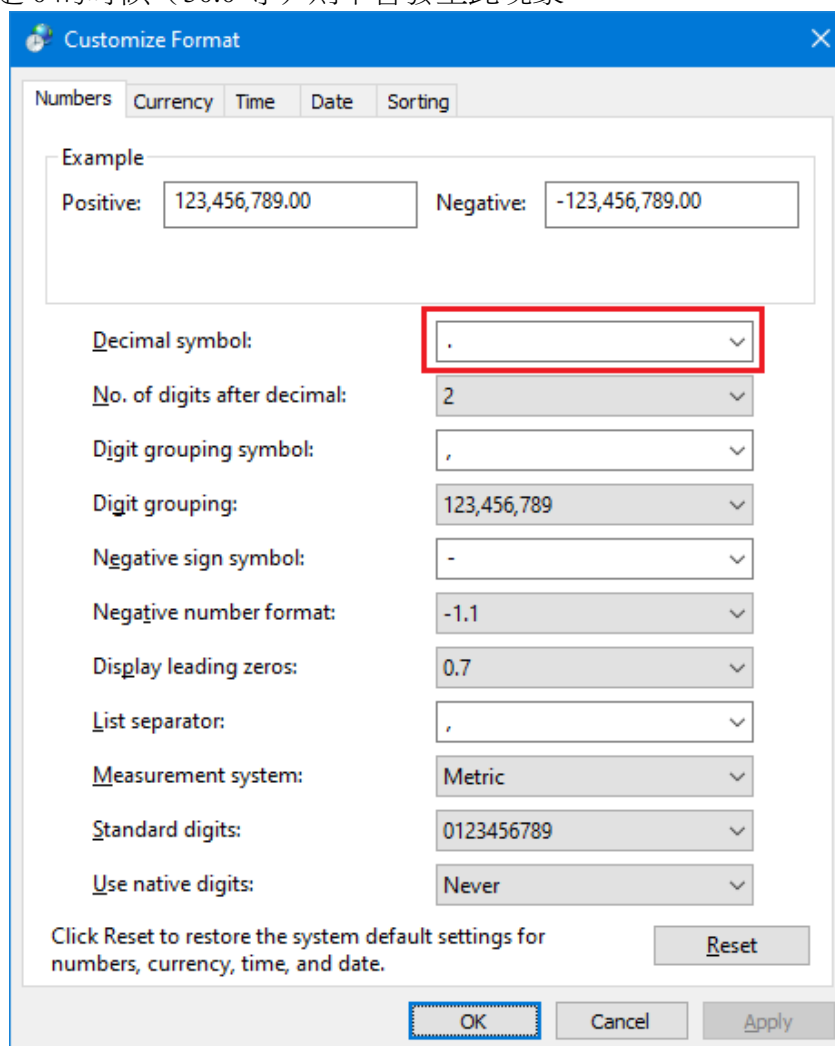


圖 1-1 小數點的符號

(接下頁)

現象 1 (接上頁)

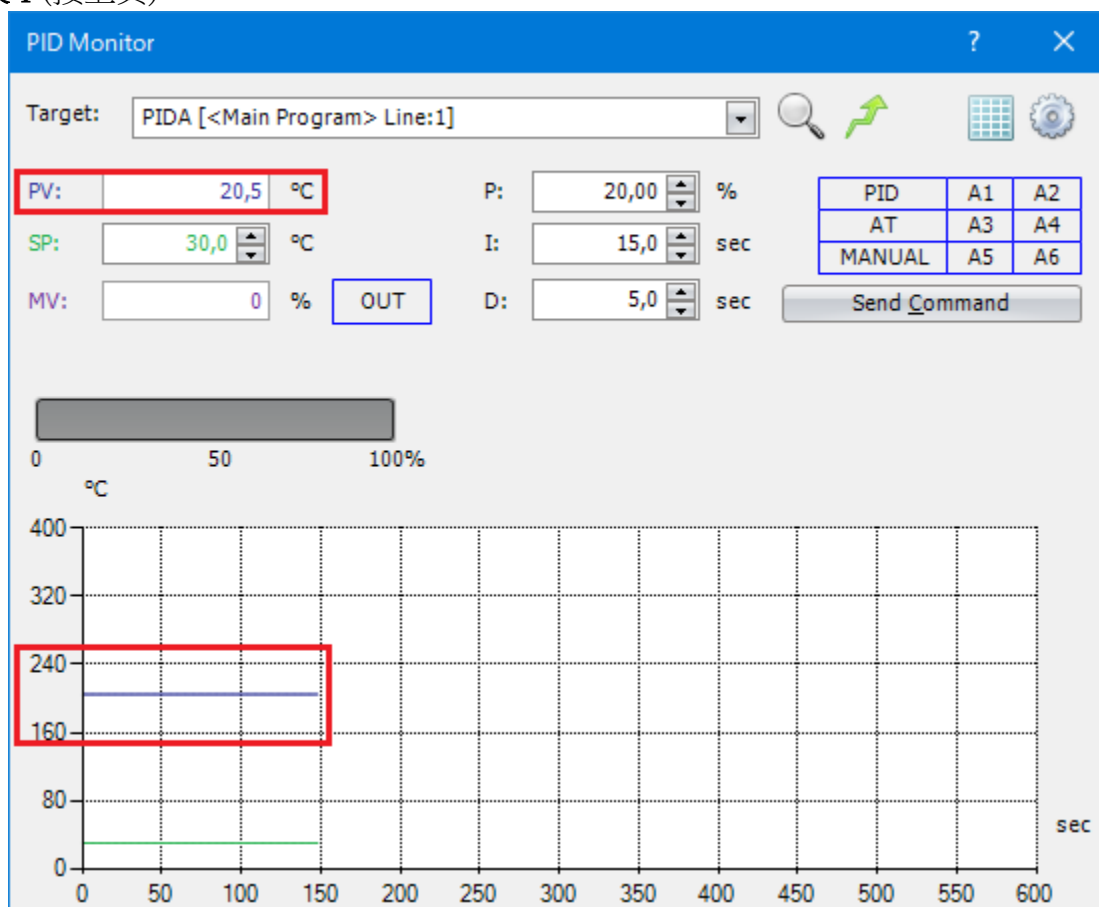


圖 1-2 PID 監控的對話框

【暫時的對策】

請將 Windows 的〔小數點的符號〕設定為「十進制符號 (.)」。

【長久的對策】

請將 WindLDR 升級為 Ver.8.23.0 以上的版本，以及將 WindO/I-NV3 升級為 Ver.5.78 以上的版本。詳情請參閱本通知函第 1 頁的〔長久對策・對應方式〕。