

### 規格變更通知

#### CW 系列控制元件 / AP22 型指示燈 / HS5B 型 安全開關

茲因 CW 系列控制元件 / AP22 型指示燈 / HS5B 型 安全開關的部分規格有所變更，特此通知。

#### ■ 實施期間

自 2025 年 7 月出廠品起開始逐步實施。

※即使在實施期間以前，視接單狀況而定，亦可能提前以變更後產品出貨。

※依購入時期、數量而定，變更前後的產品可能同批出貨。



#### ■ 對象產品

CW 系列：螺絲端子型 所有機種 (Push-in 端子型除外)

※包含 CW 維修用零件(接點塊、LED 照光元件)。

AP22 型：全機種。

HS5B 型：全機種。

系列	機種	型號
AP22 型	指示燈	AP22M-2Q*
CW 系列	照光型按鈕開關	CW*L-*E*
	指示燈	CW*P-*E*
	按鈕開關	CW*B-*E*
	選擇開關	CW*S-*E*
	鑰匙選擇開關	CW*K-*E*

系列	機種	型號
CW 系列 (螺絲端子型用) 維修零件	LED 元件	CW-EAQ
	接點塊	YW-E10R、 YW-E01、 YW-EW2R0、 YW-EW02、 YW-EW1R1
HS5B 型	安全開關	HS5B-*

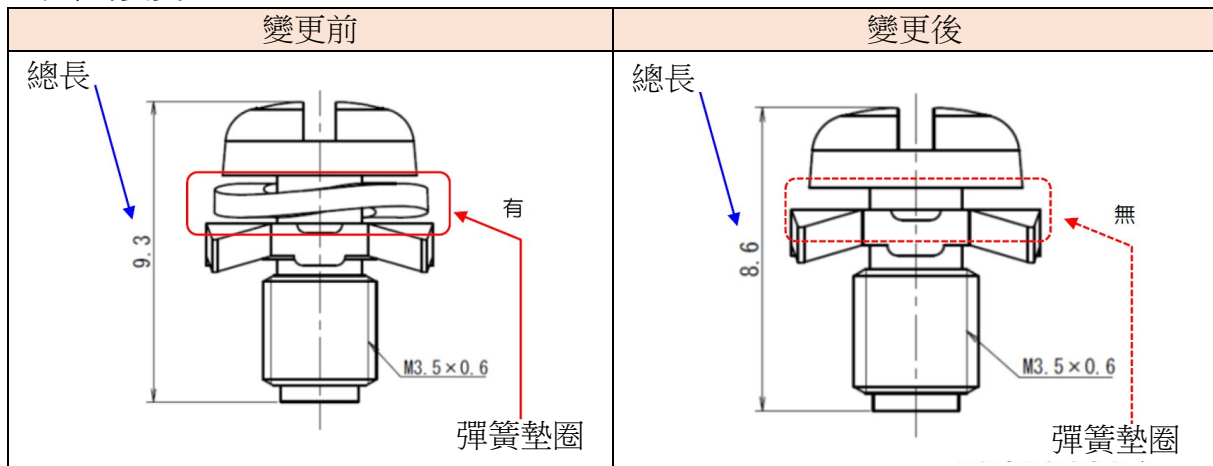
※包括以標準品為基礎的客製化規格品。

※包括使用上述產品的機種（如各種客製化的控制箱）。

#### ■ 變更內容

CW 系列、AP22 系列以及 HS5B 系列的螺絲將不再使用彈簧墊圈。相應地，螺絲的長度將由 9.3mm 調整為 8.6mm，如下所示。

<螺絲的變更>

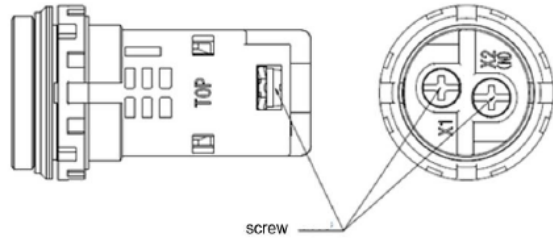


《參考：外型圖(螺絲所在位置)》

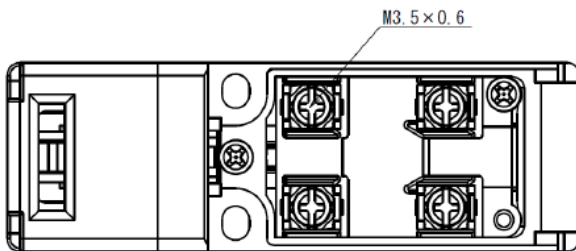
CW 系列 平面鑲嵌框型控制元件



AP22 型 高輝度 LED 指示燈



HS5B 系列 安全開關






※注意：其他規格（包括推薦的鎖緊扭力）均無變更。另，型號及價格均無變更。  
 ※CSA、TUV 的認證額定不變。

■ 識別標示

變更後的產品，製品及其產品個裝盒上，將會追加標示「·(黑點)」。  
 標示期間：2025 年 12 月製造品為止。

標示例：

CW 系列	AP22 系列	HS5B 系列
		

辨識用符號「·(黑點)」

CW  
製品

標示「·(黑點)」



AP22  
製品

標示「·(黑點)」

